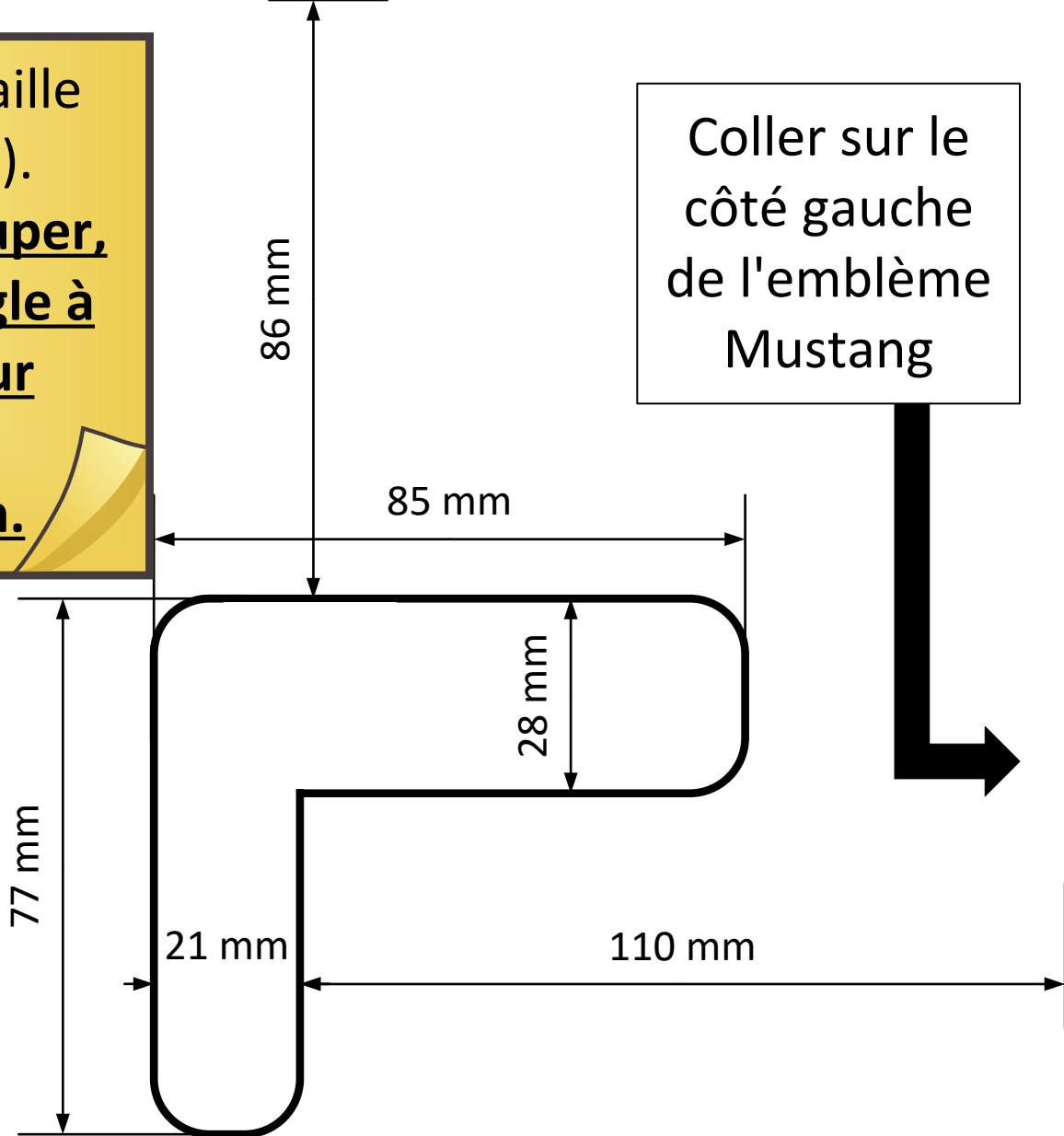


Imprimer en taille réelle (100%).
Avant de découper,
utiliser une règle à
mesurer pour
vérifier
l'impression.

Coller sur le côté gauche de l'emblème Mustang

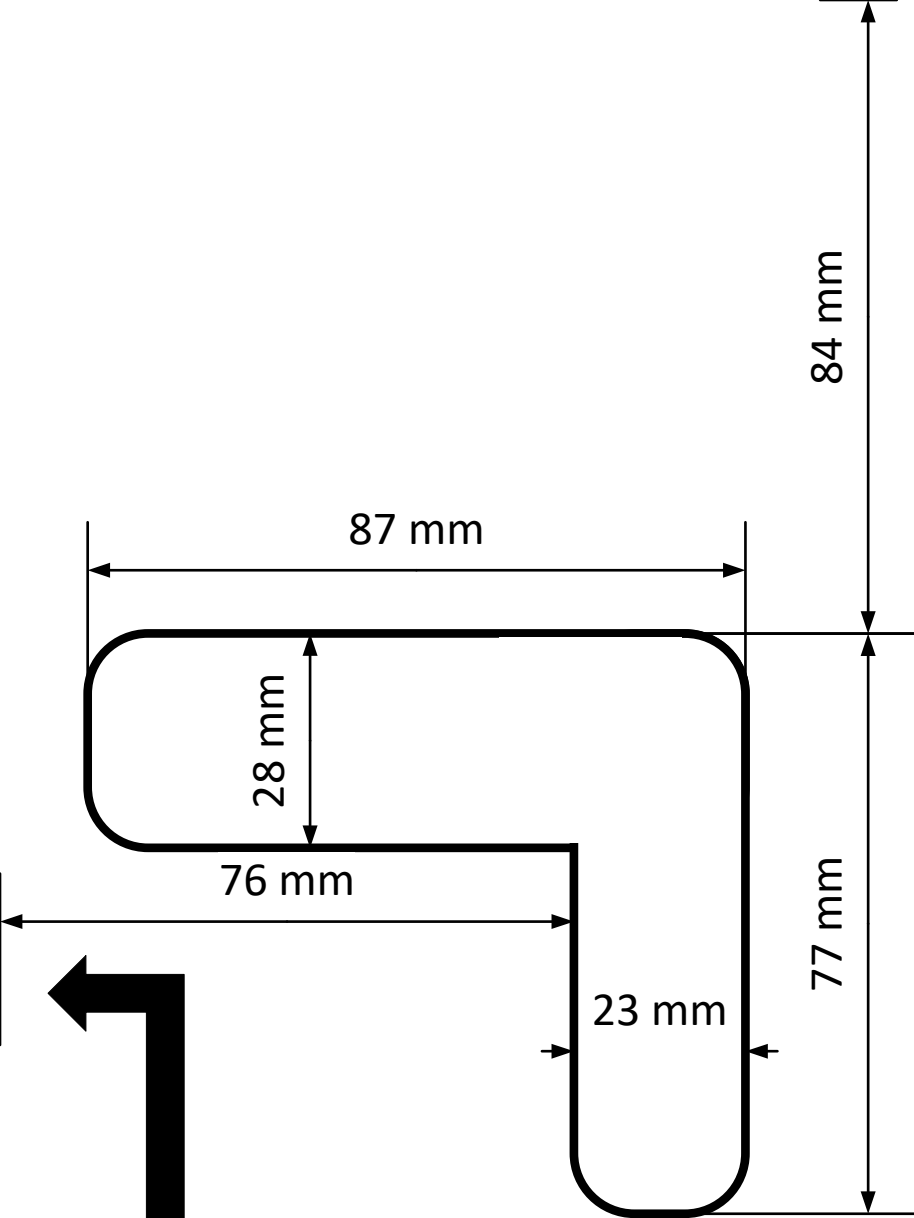


Mustang Mach-E GT 2022
Gabarit côté passager - haut

CYBERKAR[®]
SYSTEMS

Aligner sur le bord inférieur de l'évidement central du pare-chocs

Imprimer en taille réelle (100%).
Avant de découper,
utiliser une règle à
mesurer pour
vérifier
l'impression.



Coller sur le côté droit de l'emblème Mustang

Mustang Mach-E GT 2022 Gabarit côté conducteur - haut

CYBERKAR[®]
SYSTEMS

Aligner sur le bord inférieur de l'évidement central du pare-chocs

Mustang Mach-E GT 2022

Gabarit côté conducteur - Bas

CYBERKAR[®]
SYSTEMS

150 mm

87 mm

21 mm

90 mm

Coupe pour
harnais
optionnelle

25 mm

21 mm

Aligner le coin gauche avec l'extrémité de la fissure de la trappe

Insérez dans la fissure au-dessus de la trappe à air

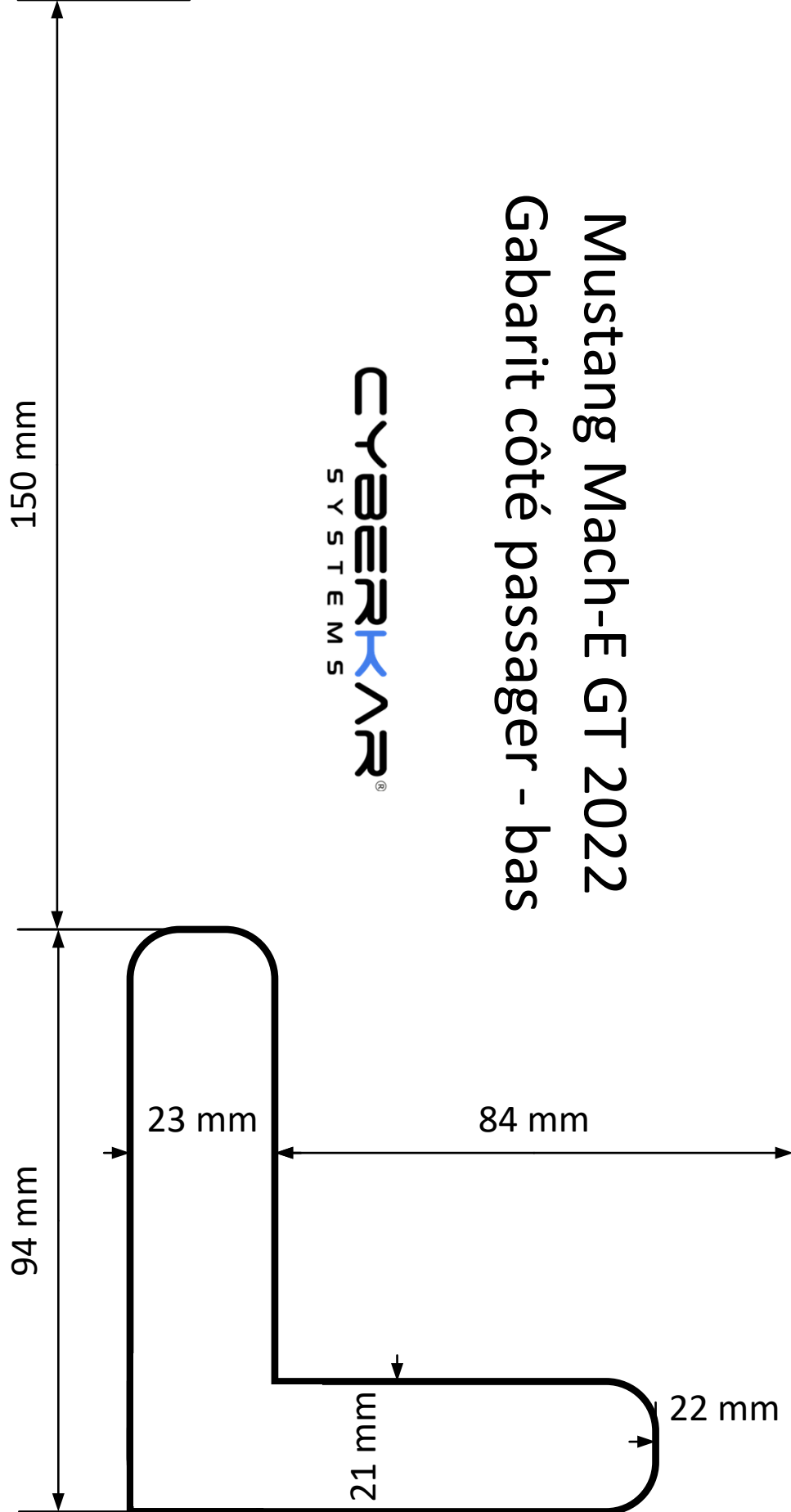
Imprimer en taille
réelle (100%).
Avant de découper,
utiliser une règle à
mesurer pour
vérifier
l'impression.

Imprimer en taille réelle (100%).
Avant de découper,
utiliser une règle à
mesurer pour
vérifier
l'impression.

Mustang Mach-E GT 2022

Gabarit côté passager - bas

CYBERTRONICS
SYSTEMS



Aligner le coin droit avec l'extrémité de la fissure de la trappe

Insérez dans la fissure au-dessus de la trappe à air

